

CONFORME  
D.Lgs.  
81/08

EN ISO  
14732  
EN ISO  
9606-2

GARANZIA  
**5**  
ANNI



LA STRUTTURA DEL  
TRABATTELO E'  
AGGIORNATA IN  
CONFORMITÀ ALLE  
NORME EUROPEE  
DEL 02/2021



Portata  
**200**  
Kg/m<sup>2</sup>



MONTAGGIO  
 RAPIDO





LEGGERO A  
MONTAGGIO  
RAPIDO.  
IMBALLO A  
MODULI  
VEDI PAGINA  
47

PIOLI SALDATI  
AI MONTANTI  
LA SPALLA È UN  
PEZZO UNICO  
SENZA GIOCO  
DURATURO NEL  
TEMPO (MASSIMA  
STABILITÀ)



I TRABATTELLI JOLLY SONO  
CERTIFICATI DA SVELT  
SECONDO D.LGS. 81/2008  
PER LO SBARCO SU TETTI  
E COPERTURE. SISTEMA DI  
SBARCO RIPORTATO NEL  
MANUALE D'USO.



IDEALE PER  
INDUSTRIE, ARTIGIANI,  
INSTALLATORI, PER USO  
ESTERNO FINO A  
13 METRI



montaggio



Jolly montato a m 6,27 (moduli A+B+C+D+S) ingombro base m 2,00x1,05



EN ISO  
14732  
EN ISO  
9606-2



CONFORME  
D.Lgs.  
81/08



Passa attraverso porte industriali



Modulo A zoppo su scale



Jolly m 1,81 Modulo A con kit ministaffe S1 in alluminio obbligatorie per conformità alla EN1004.1.2



Jolly m 5,37 (moduli A+B+C+S) con kit staffe S

Trabattello professionale che offre le caratteristiche tecniche e la qualità proprie della Serie Tempo puntando però su convenienza e comodità di imballo della serie Roller Plus.

Costituito da moduli da m 1,80 facili da maneggiare e trasportare in piccoli furgoni per un'altezza massima di lavoro di m 12,62 è ideale per lavori di imbiancatura, installazione e manutenzione.

È costruito in leggerissima lega di alluminio tubolare da Ø 50 mm con gradini zigrinati antiscivolo.

È composto da pochi componenti che lo rendono leggero, poco ingombrante da trasportare e facile da montare in pochi minuti senza bisogno di attrezzi.

È inattaccabile dalla ruggine ed è garantito per 5 anni.

- INGOMBRO: m 2,00 x 1,05
- ALTEZZA MODULO A: m 1,81
- ALTEZZA LAVORO (MODULO A): m 2,72
- DIMENSIONI PIANI C/BOTOLA IN WIREMES MULTISTRATO ZIGRINATO: m 1,86 x 0,80 (Kg 25,5). Struttura in alluminio.
- PORTATA: Kg 200/m<sup>2</sup> (comprese due persone)
- PASSO GRADINI ZIGRINATI: cm 30
- RUOTE CON FRENO: ø mm 150 - GAMBE REGOLABILI da 0 a 30 cm
- GARANZIA: 5 anni
- CORREDO: ogni trabattello è dotato di manuale ed etichette di istruzioni
- Il manuale contiene il certificato del costruttore.
- Tutti i componenti sono marchiati con anno di fabbricazione e logo Svelt

### Packaging

L'imballo di Jolly in termoretraibile riciclabile con poster di presentazione tiene conto della comodità di consegna del rivenditore. Ogni modulo viene imballato in un unico pacco con indicato la descrizione e la posizione corrispondente sul trabattello. Il rivenditore può così facilmente individuare e consegnare il modulo corrispondente all'altezza richiesta dal cliente senza dover codificare, contare e controllare i pezzi. Il prodotto esposto si presenta inoltre da solo per facilitare la vendita al negoziante.

Su richiesta: ancoraggio rapido regolabile facoltativo.

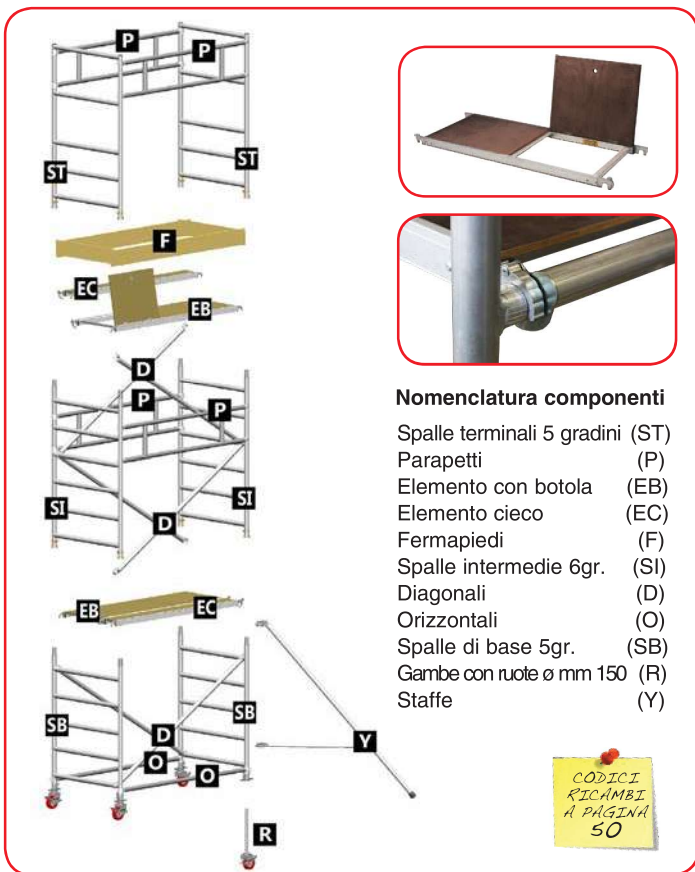
Se il trabattello viene ancorato le staffe stabilizzatrici non sono obbligatorie ma devono essere montate in caso di spostamento. (cod. AJOLLYANCORAGGIO)

- Altri accessori a pag. 61

**SERVOTECH:** accessorio che consente il montaggio/smontaggio in sicurezza dei parapetti di protezione stando con i piedi sul piano inferiore (EN1004.1). Montati i parapetti, l'operatore sale sul piano superiore in totale sicurezza protetto su tutti i lati. **TJOLLYSER** Kg 3,5 (2 pezzi necessari per trabattello)

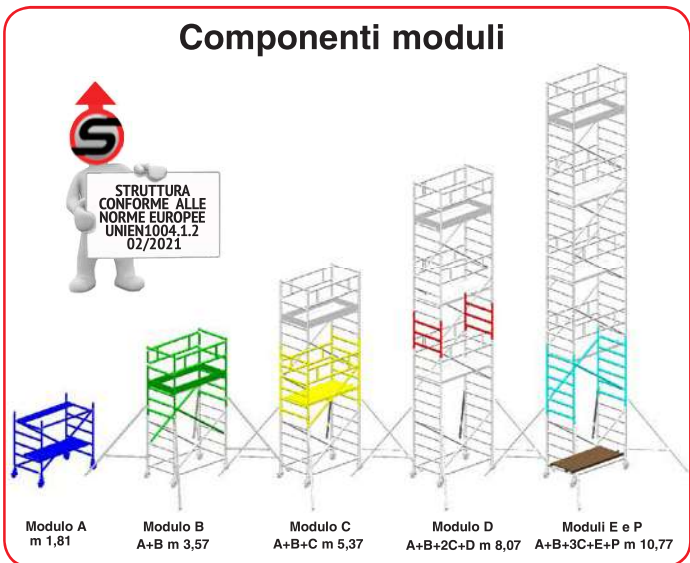






### Nomenclatura componenti

- Spalle terminali 5 gradini (ST)
- Parapetti (P)
- Elemento con botola (EB)
- Elemento cieco (EC)
- Fermapiedi (F)
- Spalle intermedie 6gr. (SI)
- Diagonali (D)
- Orizzontali (O)
- Spalle di base 5gr. (SB)
- Gambe con ruote  $\varnothing$  mm 150 (R)
- Staffe (Y)



- Modulo A:** n.2 spalle (5 gr), n.2 traverse diagonali, n.2 traverse orizzontali, n.4 ruote con freno  $\varnothing$  150 mm con gambe regolabili (30 cm), n.1 piano con botola, n.1 mezzo piano cieco.
- Modulo B:** n.2 spalle terminali (5 gr), n.2 traverse diagonali, n.2 parapetti, n.1 set fermapiedi (4 pezzi).
- Modulo C:** n.2 spalle intermedie (6 gr), n.2 traverse diagonali, n.2 parapetti, n.1 piano di passaggio con botola, n.1 mezzo piano cieco.
- Modulo D:** n.2 spalle (3 gr)
- Modulo E:** n.2 spalle intermedie (6 gr), n.2 traverse diagonali.
- Modulo P:** n.1 piano di passaggio con botola (senza fermapiedi), n.1 piano cieco.
- Modulo F:** kit n.4 fermapiedi (2 lunghi, 2 corti).
- Modulo S/S1 (4 pezzi):** n.4 staffe stabilizzatrici.

| MODULI   | Altezza m | Peso Kg |
|--|-----------|---------|
| • TJOLLY10W Modulo A (altezza netta senza innesto) | 1,81      | 56,70   |
| • TJOLLY20B Modulo B                               | 1,84      | 50,00   |
| • TJOLLY30C Modulo C                               | 1,80      | 41,50   |
| • TJOLLY40D Modulo D                               | 0,90      | 8,50    |
| • TJOLLY50E Modulo E                               | 1,80      | 17,00   |

| ACCESSORI   | Altezza m | Peso Kg |
|---|-----------|---------|
| • TJOLLY11W Modulo A con base automatica (supplemento) (Vedi immagine Roller Plus richiudibile) | 1,81      | 5,60    |
| • TJOLLYPL2 Modulo P (Piano con botola senza fermapiedi)  | -         | 17,00   |
| • TJOLLYFPW Modulo F (Kit 4 Fermapiedi)   | -         | 8,45    |
| • TJOLLYSER/2 kit Servotech per montaggio in sicurezza (2 pezzi)                                | -         | 7,00    |
| • TJOLLYPS Modulo S (Set 4 Staffe stabilizzatrici)  | -         | 19,12   |
| • TJOLLYAPS Modulo S1 (Set 4 Mini staffe stabilizzatrici modulo A)                              | -         | 5,00    |
| • TJOLLY0P Parapetto aggiuntivo per Jolly a norme italiane DLGS81/08                            | -         | 3,70    |



| Codice<br><small>tutti gli accessori in tabella sono inclusi</small> | Altezza al piano m | Altezza totale m | Altezza di lavoro m | (full optional) Moduli n. | Modulo S Set 4 staffe | Piani n. | n. Kit Fermapiedi | Peso Kg | Norme uso |         | Ancoraggio |         | Servotech n. |
|--|--------------------|------------------|---------------------|---------------------------|-----------------------|----------|-------------------|---------|-----------|---------|------------|---------|--------------|
|  |                    |                  |                     |                           |                       |          |                   |         | interno   | esterno | interno    | esterno |              |
| AJOLLY181N   | 0,72               | 1,81             | 2,72                | A+S1                      | mini                  | 1        | 0                 | 61,70   | EN1004    | EN1004  | no         | no      | 0            |
| AJOLLY267N   | 1,62               | 2,67             | 3,62                | A+D+S1                    | mini                  | 1        | 0                 | 70,20   | EN1004    | EN1004  | no         | no      | 0            |
| AJOLLY357Z   | 2,52               | 3,57             | 4,52                | A+B+S                     | si                    | 1        | 1                 | 125,82  | EN1004    | EN1004  | no         | no      | 2            |
| AJOLLY447Z   | 3,42               | 4,47             | 5,42                | A+B+D+P+S                 | si                    | 2        | 1                 | 151,32  | EN1004    | EN1004  | no         | no      | 2            |
| AJOLLY537Z   | 4,32               | 5,37             | 6,32                | A+B+C+S                   | si                    | 2        | 1                 | 167,32  | EN1004    | EN1004  | no         | no      | 2            |
| AJOLLY627Z   | 5,22               | 6,27             | 7,22                | A+B+C+D+S                 | si                    | 2        | 1                 | 175,82  | EN1004    | EN1004  | no         | no      | 2            |
| AJOLLY717Z   | 6,12               | 7,17             | 8,12                | A+B+2C+S                  | si                    | 3        | 1                 | 208,82  | EN1004    | EN1004  | no         | no      | 2            |
| AJOLLY807Z   | 7,02               | 8,07             | 9,02                | A+B+2C+D+S                | si                    | 3        | 1                 | 217,32  | EN1004    | EN1004  | no         | no      | 2            |
| AJOLLY897Z   | 7,92               | 8,97             | 9,92                | A+B+2C+E+P+S+2F           | si                    | 4        | 3                 | 268,17  | EN1004    | D.Lgs81 | no         | si      | 2            |
| AJOLLY987Z   | 8,82               | 9,87             | 10,82               | A+B+3C+D+S+3F             | si                    | 4        | 4                 | 284,17  | EN1004    | D.Lgs81 | no         | si      | 2            |
| AJOLLY1077Z  | 9,72               | 10,77            | 11,72               | A+B+3C+E+P+S+3F           | si                    | 5        | 4                 | 318,12  | EN1004    | D.Lgs81 | no         | si      | 2            |
| AJOLLY1167Z  | 10,62              | 11,67            | 12,62               | A+B+4C+D+S+4F             | si                    | 5        | 5                 | 326,62  | D.Lgs81   | D.Lgs81 | si         | si      | 0            |

**NORMATIVE:**

- Nei trabattelli JOLLY conformi alle norme europee UNIEN1004.1.2 i piani di passaggio possono essere usati senza fermapiede. L'ancoraggio non è obbligatorio.
- Nei codici JOLLY EN1004 se i piani di passaggio vengono usati per lavorare devono essere obbligatoriamente corredati di kit fermapiedi (acquistare Modulo F).
- Nei codici JOLLY D.Lgs.81 tutti i piani di lavoro intermedi sono già corredati di kit fermapiedi.