

OPTIONAL:
PROTEZIONE E
SICUREZZA A
360°



Rinforzi su
tutti i gradini
supplemento
10%

Castellana




VIDEO


Scala doppia a gradini ad un tronco di salita provvista di piattaforma, guarda-corpo e corrimano. Ideale per utilizzo professionale. In alluminio estruso nervato, è costruita saldando i gradini ai montanti, ottenendo un monolito ultraresistente. Le barre di chiusura ne consentono la chiusura per il trasporto e lo stoccaggio. Ideale tra le scaffalature dei magazzini, sui macchinari speciali, negli aeroporti, nelle palestre e tra i loculi cimiteriali.




Maniglie di sollevamento



Allargatore di base con appoggi di blocco e ruote Ø mm 125



Ampia piattaforma in alluminio zigrinata antiscivolo con fermapiedi da 10 cm



Gradino antiscivolo larghezza pedata cm 10 distanza cm 26,5



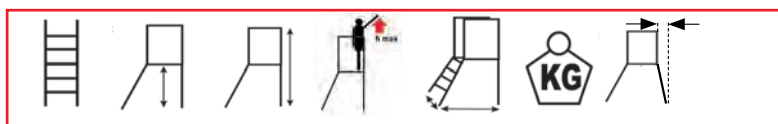
Optional: Allargatore *richiudibile* (chiuso 100 cm) cod. SCASTAL02



Pianetto portattrezzi



68°



n.	m	m	m	m	Kg	mm	cod.
4	1,07	2,07	3,07	1,01x1,32	27,0	180	SCASTE04
5	1,32	2,32	3,32	1,01x1,47	29,0	250	SCASTE05
6	1,60	2,60	3,60	1,01x1,60	31,0	310	SCASTE06
7	1,87	2,87	3,87	1,17x1,76	33,0	375	SCASTE07
8	2,15	3,15	4,15	1,17x1,92	35,0	440	SCASTE08
9	2,37	3,37	4,37	1,17x2,06	37,0	500	SCASTE09
10	2,65	3,65	4,65	1,17x2,20	39,0	570	SCASTE10
11	2,90	3,90	4,90	1,33x2,37	41,0	635	SCASTE11
12*	3,16	4,16	5,16	1,33x2,50	44,0	700	SCASTE12
13*	3,47	4,47	5,47	1,50x2,65	46,0	760	SCASTE13
14*	3,75	4,75	5,75	1,50x2,80	48,0	830	SCASTE14
15*	3,90	4,90	5,90	1,50x2,95	50,0	890	SCASTE15

N.B. La piattaforma è considerata come gradino. In tutti i modelli lo stabilizzatore è smontato per ragioni di trasporto.

* I modelli alti hanno stabilizzatore sulla rampa di salita (cm 120) e una barra di rinforzo aggiuntivi (montaggio a cura del cliente).

N.B. CASTELLANA 4WD a causa delle ruote a molla in fase di salita, discesa e movimento dell'operatore la scala può avere un leggerissimo effetto basculante che non preclude né il buon funzionamento né la sua sicurezza.



N.B.: Per Castellana, e Castellana Slim consegne in Sicilia/Sardegna supplemento trasporto netto Euro 120,00 a scala



Castellana 4WD (con 4 ruote a molla optional)



Chiusura fase 1



Chiusura fase 2



Minimo ingombro di trasporto . Chiusa è trasportabile su ruote



- Il sistema frenante é automatico ed é attivo quando la scala é in opera in posizione di lavoro
- Non appena la scala viene sollevata tramite le apposite maniglie per la movimentazione, gli appoggi in gomma si sollevano consentendo alle ruote di scorrere agevolmente sul terreno.

A Richiesta:

- Allargatore aggiuntivo 75 cm (utilizzabile solo tra 2 pareti senza possibilità di ribaltamento): **cod. SCASTE00**
N.B.: Se viene montato l'allargatore da 75 cm la scala diventa a Norma Italiana.
- Allargatore aggiuntivo **richiudibile** (vedi pag. 50): da una larghezza minima di cm 100 può essere aperto fino a cm 150 per consentire l'utilizzo anche in spazi aperti o corridoi larghi: **cod. SCASTAL02**
- Scala fissa con traverse imbullonate (senza cerniere di chiusura): sconto aggiuntivo **+5%**
- *Catenella di sicurezza chiude il lato di entrata in piattaforma: **cod. SCASTSICUR**
- *4WD: Kit 4 ruote pivotanti autobloccanti Ø mm 80 supplemento **cod. SCAST110** (solo pavimenti lisci)

*Il montaggio di questi ultimi 2 accessori deve essere effettuato in fabbrica e prenotato con l'ordine

- Sezione montanti rampa mm 100 x 30
- Inclinazione rampa 68°
- Portata piattaforma Kg 150
- Altezza fermapiEDE cm 10
- Larghezza rampa di salita cm 60
- Guarda-corpo m 1
- Viti con dadi autobloccanti in acciaio inox
- Imballo in termoretraibile

Controllare attentamente le misure prima di ordinare. Tutti i modelli Castellana non si sostituiscono!



Castellana Slim

È la versione ultracompatta della serie CASTELLANA appositamente progettata per i corridoi stretti di magazzini, supermercati, centri di stoccaggio, dove normalmente vengono utilizzate scale a castello strette ma non zavorrate e quindi pericolose. La struttura della SLIM è la medesima della serie CASTELLANA salvo che l'ingombrante allargatore di base è stato sostituito da una zavorra che conferisce alla scala la stabilità necessaria per evitarne il ribaltamento. Ogni scala è facilmente movimentabile sulle ruote in dotazione. La zavorra viene montata sulla scala con una slitta di comoda installazione. Tolta la zavorra la scala può essere richiusa per il trasporto o lo stoccaggio.

La scala lascia il posto nel corridoio per il passaggio dei carrelli.



n.	m	m	m	m	Kg	mm	cod.
4	1,07	2,07	3,07	0,75x1,32	27,0	180	SCASTSLIM04
5	1,32	2,32	3,32	0,75x1,47	29,0	250	SCASTSLIM05
6	1,60	2,60	3,60	0,75x1,60	31,0	310	SCASTSLIM06
7	1,87	2,87	3,87	0,75x1,76	33,0	375	SCASTSLIM07
8	2,15	3,15	4,15	0,75x1,92	35,0	440	SCASTSLIM08
9	2,37	3,37	4,37	0,75x2,06	37,0	500	SCASTSLIM09
10	2,65	3,65	4,65	0,75x2,20	39,0	570	SCASTSLIM10
11	2,90	3,90	4,90	0,75x2,37	41,0	635	SCASTSLIM11
12	3,16	4,16	5,16	0,75x2,50	44,0	700	SCASTSLIM12
13	3,47	4,47	5,47	0,75x2,65	46,0	760	SCASTSLIM13
14	3,75	4,75	5,75	0,75x2,80	48,0	830	SCASTSLIM14
15	3,90	4,90	5,90	0,75x2,95	50,0	890	SCASTSLIM15

A Richiesta:

Catenella di sicurezza che chiude il lato di entrata in piattaforma alle spalle dell'operatore: **SCASTSICUR**

Zavorra in dotazione

- Da 4 a 8 gradini = Kg 50
- Da 9 a 15 gradini = Kg 110



Pianetto portapacchi



Allargatore da 75 cm



Rinforzi su tutti i gradini suppl. 10%

Castellana Maxi



*Scale testate
contro il ribaltamento secondo le
Norme Europee
UNI EN 131/7 con
spinta di 30 Kg a
livello piattaforma*

OPTIONAL:
PROTEZIONE E
SICUREZZA A
360°

Scala a castello a gradini maggiorati ad un tronco di salita, provvista di piattaforma maggiorata, guarda-corpo e corrimano ergonomico. Costruita in alluminio estruso nervato saldato. La rampa di salita larga e comoda è molto inclinata (55°) per una salita più semplice garantita sia dai gradini piani antiscivolo maggiorati profondi 20 cm e con distanza di soli 23 cm l'uno dall'altro che dall'ampio e comodo corrimano. Lo schienale è perpendicolare al terreno in modo da permettere all'operatore di avvicinarsi frontalmente al muro o alla scaffalatura. Sistema frenante automatico: è attivo quando la scala è in opera in posizione di lavoro. Si disattiva non appena la scala viene sollevata per lo spostamento. Il corrimano è stato progettato per essere smontabile per il trasporto. Questo consente alla scala di non essere danneggiata durante il tragitto e di essere molto compatta per diminuire i costi ed evitare rotture.

- Allargatore di base con tamponi ergonomici e ruote Ø mm 125
- Gradini antiscivolo: pedata cm 20 passo cm 23
- Sez. montanti rampa mm 200x30
- Piattaforma maggiorata m 53x92
- Inclinazione rampa di salita 55°
- Guarda-corpo cm 100
- Altezza fermapiè cm 10
- Larghezza rampa cm 60
- Imballo in termoretraibile



Optional: Allargatore **richiudibile** (ingombro chiuso 100 cm) **cod. SCASTAL02**

*Controllare le
misure prima di ordinare.
Le Castellana Maxi non
si sostituiscono!*



Castellana Maxi 4WD (optional)



VIDEO



N.B.: Consegne
Sicilia/Sardegna
supplemento trasporto
netto Euro 120,00
a scala



55°



ISO 9000
EN ISO
9606

CONFORME
D.Lgs.
81/08



n.	m	m	m	m	Kg	cod.
4	0,92	1,94	3,00	1,00x1,65	32,50	SMAXI504
5	1,15	2,17	3,15	1,00x1,81	35,50	SMAXI505
6	1,38	2,40	3,40	1,00x1,97	39,00	SMAXI506
7	1,61	2,63	3,61	1,16x2,13	43,50	SMAXI507
8*	1,84	2,85	3,85	1,16x2,29	46,00	SMAXI508
9*	2,07	3,08	4,07	1,32x2,45	49,50	SMAXI509
10**	2,30	3,31	4,30	1,32x2,62	53,00	SMAXI510
11**	2,50	3,51	4,50	1,32x2,75	56,50	SMAXI511
12**	2,76	3,77	4,80	1,48x2,94	60,00	SMAXI512
14**	3,22	4,23	5,30	1,48x3,26	69,00	SMAXI514

N.B. La piattaforma è considerata come gradino.
In tutti i modelli lo stabilizzatore è smontato per ragioni di trasporto.
I modelli alti hanno stabilizzatore aggiuntivo sulla rampa di salita (cm 101*/132**) La 12 gradini è a norma EN131/7 solo per uso interno (assenza di vento) La 14 gradini è a norme italiane D.Lgs.81/2008



A richiesta:

- Allargatore aggiuntivo da 75 cm (utilizzabile solo tra 2 pareti senza possibilità di ribaltamento): **cod. SCMAX500**
- Allargatore aggiuntivo dotato di 2 ruote con freno per scale CASTELLANA MAXI 4WD: da 95 cm minimo (utilizzabile solo tra 2 pareti senza possibilità di ribaltamento): **cod. SCMAX500F cad.**
- Allargatore aggiuntivo **richiudibile**: da una larghezza minima di cm 100 può essere aperto fino a cm 150 per consentire il passaggio nelle porte e l'utilizzo anche in spazi aperti o corridoi larghi: **cod. SCASTAL02**
- Catenella di sicurezza che chiude il lato di entrata in piattaforma alle spalle dell'operatore: **cod. SMAXISICUR**
N.B.: Se viene montato l'allargatore da 75 o 95 cm la scala diventa a Norma Italiana.
- 4WD: kit 4 ruote pivotanti Ø mm 100 dotate di freno a pedale regolabile (anticipo scala 30%) **cod. SMAXI00**
Montaggio effettuato in fabbrica.
- Castellana Maxi Chiudibile: con bracci dotati di cerniera richiudibile a chiusura rapida tipo Castellana