

P1 - P1PLUS

EN Welded professional ladders, in ribbed extruded aluminium, ideal for industry, installers and painters. Equipped with ergonomic non-slip feet. The base and the first step are reinforced with aluminum bars. Upright section mm 80x25.

FR Échelles professionnelles soudées, en aluminium extrudé nervuré, idéales pour l'industrie, les installateurs et les peintres. Équipé de pieds ergonomiques antidérapants. La base et la première marche sont renforcées par des barres en aluminium. Section montant mm 80x25.

DE Geschweißte Profi-Leitern aus geripptem stranggepresstem Aluminium, ideal für Industrie, Installateure und Maler. Ausgestattet mit ergonomischen, rutschfesten Füßen. Der Sockel und die erste Stufe sind mit Aluminiumstangen verstärkt. Ständerprofil mm 80x25.

RO Scari profesionale sudate, din aluminiu extrudat nervurat, ideale pentru industrie, instalatori si vopsitori. Echipat cu picioare ergonomice antiderapante. Baza și prima treaptă sunt întărite cu bare de aluminiu. Sectiune verticala mm 80x25.



P1

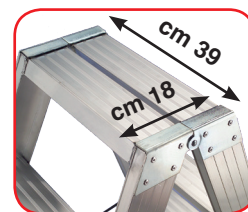


VIDEO



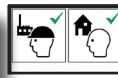
n.	m	m	cm	Kg	cod.
5	1,28	1,17	49,00	6,5	SPROS005
6	1,53	1,40	51,00	8,0	SPROS010
7	1,78	1,62	54,00	9,3	SPROS015
8	2,03	1,86	56,00	10,8	SPROS020
9	2,28	2,10	59,00	12,0	SPROS025
11	2,78	2,57	64,00	14,5	SPROS030
13	3,28	3,06	69,00	17,5	SPROS035

- 1) cm 60 cod. SPPLUS07/C
cm 150 cod. SPPLUS07/C1
cm 200 cod. SPPLUS07/C2
- 2) cod. SPPLUS10/2
- 3) cod. SPPLUS07
- 4) m 1,0 (SCOR1002)
m 1,5 (SCOR1502)
- 5) m 0,6 (SCOR0603)
m 2,0 (SCOR2003)



DÉCRET
96333

YEAR WARRANTY
JAHRE GARANTIE
AN GARANTIEESTE
ANS DE GARANTIE
5



150
Kg



EN131
TESTED BY
GETESTET VON
TESTÉ PAR
TESTAT DE
TUV

ISO 9000
EN ISO
9606



P1 Plus



TOP



n.	m	m	cm	Kg	cod.
5	1,32	1,17	49,00	7,0	SPPROP005
6	1,57	1,40	51,00	8,5	SPPROP010
7	1,81	1,62	54,00	10,2	SPPROP015
8	2,07	1,86	56,00	11,3	SPPROP020
9	2,32	2,10	59,00	12,5	SPPROP025
11	2,82	2,57	64,00	15,0	SPPROP030
13	3,31	3,06	69,00	18,0	SPPROP035

- 1) cm 60 cod. SPPLUS07/C
cm 150 cod. SPPLUS07/C1
cm 200 cod. SPPLUS07/C2
- 2) cod. SPPLUS10/2
- 3) cod. SPPLUS07
- 4) m 1,0 (SCOR1002)
m 1,5 (SCOR1502)
- 5) m 0,6 (SCOR0603)
m 2,0 (SCOR2003)



DÉCRET
96333

YEAR WARRANTY
JAHRE GARANTIE
AN GARANTIEESTE
ANS DE GARANTIE
5




150
Kg



EN131
TESTED BY
GETESTET VON
TESTÉ PAR
TESTAT DE
TUV


ISO 9000
EN ISO
9606

P1 PLUS FULL OPTIONAL



Le rotelle consentono un trasporto più comodo



P1 e P1 Plus Full optional		
n.	P1 cod.	P1 PLUS cod.
5	SPROS205	SPROP205
6 	SPROS210	SPROP210
7	SPROS215	SPROP215
8	SPROS220	SPROP220
9	SPROS225	SPROP225
11	SPROS230	SPROP230
13	SPROS235	SPROP235



P1 Plus full optional



VIDEO

P1+

EN Professional double welded ladder, in ribbed extruded aluminium, ideal for heavy industry and intensive work.

Each step is reinforced with 2 additional support bars welded to the stair posts. The profile is boxed with a significant increase in resistance to bending and torsion. Equipped with ergonomic non-slip feet. D-shaped upright section mm 80x25.

FR Échelle professionnelle à double soudure, en aluminium extrudé nervuré, idéale pour l'industrie lourde et les travaux intensifs.

Chaque marche est renforcée par 2 barres de support supplémentaires soudées aux poteaux de l'escalier. Le profil est caissonné avec une augmentation significative de la résistance à la flexion et à la torsion. Équipé de pieds ergonomiques antidérapants. Section verticale en forme de D mm 80x25.

DE Professionelle geschweißte Doppelleiter aus geripptem stranggepresstem Aluminium, ideal für Schwerindustrie und intensive Arbeiten. Jede Stufe ist durch 2 zusätzliche Stützstangen verstärkt, die an den Treppenpfosten angeschweißt sind. Das Profil ist geschachtelt, wodurch die Biege- und Torsionsfestigkeit deutlich erhöht wird. Ausgestattet mit ergonomischen, rutschfesten Füßen. D-förmiger Ständerabschnitt mm 80x25.

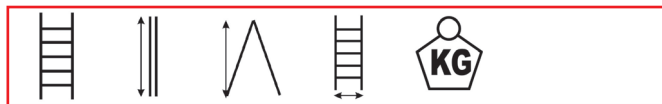
RO Scara profesionala dubla sudata, din aluminiu extrudat nervurat, ideala pentru industria grea si munca intensiva.

Fiecare treaptă este întărită cu 2 bare de sprijin suplimentare sudate pe stâlpii scării. Profilul este cutit cu o creștere semnificativă a rezistenței la încovoiere și torsiune.



Echipat cu picioare ergonomice antiderapante. Secțiune verticală în formă de D mm 80x25.



P1 +

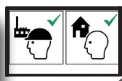


n.	m	m	cm	Kg	cod.
5	1,28	1,17	49,00	10,0	SPROS+05R
6	1,53	1,40	51,00	11,5	SPROS+10R
7	1,78	1,62	54,00	13,2	SPROS+15R
8	2,03	1,86	56,00	14,3	SPROS+20R
9	2,28	2,10	59,00	15,5	SPROS+25R
11	2,78	2,57	64,00	18,0	SPROS+30R
13	3,28	3,06	69,00	21,0	SPROS+35R



DÉCRET
96333

5 YEAR WARRANTY
5 ANNEES GARANTIE
5 ANS DE GARANTIE



EN131 TESTED BY
GETESTET BY
TESTÉ PAR
TUV

ISO 9000
EN ISO
9606

