



**Trabattello professionale in alluminio a montaggio rapido con protezione costante dell'operatore.**

Si tratta di una variante del trabattello TEMPO TECH che consente all'operatore di montare e smontare il trabattello senza l'utilizzo di un D.P.I. anticaduta (dispositivi di protezione individuale). L'operatore infatti può montare tutta la ringhiera di protezione direttamente dal piano sottostante. Una volta salito sul piano superiore si troverà già protetto a 360° dalla ringhiera di protezione annullando totalmente il rischio di caduta accidentale. Ideale per utilizzo professionale di chi esige la massima sicurezza in ogni situazione.

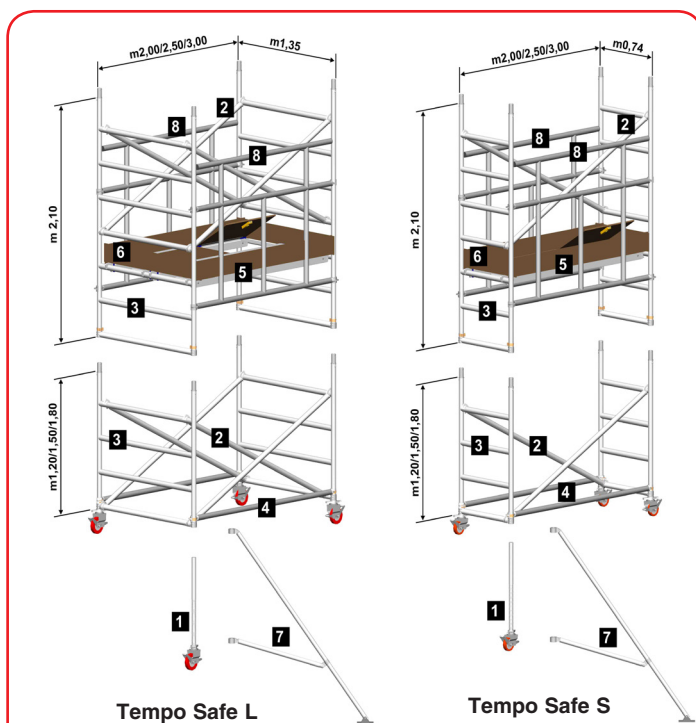
È costruito in leggerissimo profilo di alluminio (mm 50x1,5). Pochi componenti lo rendono leggero, poco ingombrante da trasportare e facile da montare in pochi minuti. E' inattaccabile dalla ruggine.

- 4 ruote Ø 150 con freno (Tempo Safe L) (a richiesta Ø 200 o 125)
- 4 ruote Ø 125 con freno (Tempo Safe S) (a richiesta Ø 200 o 150)
- 4 gambe regolabili mm 400 (a richiesta mm 150/700)
- 4 staffe prestabilite secondo l'altezza
- 2 traverse orizzontali di base
- 4 traverse diagonali x ogni campata e le relative spalle (Tempo Safe L)
- 2 traverse diagonali x ogni campata e le relative spalle (Tempo Safe S)
- 1 piano con botola completo in alluminio/legno wiremesh verniciato antisdrucchiolo per ogni 2,10 m di trabattello
- 2 parapetti Safe per ogni piano
- CORREDO: ogni trabattello è dotato di manuale ed etichette di istruzioni.
- Il manuale contiene il certificato del costruttore.
- Tutti i componenti sono marchiati con anno di fabbricazione e logo Svelt

TEMPO SAFE L montato all'altezza di m 5,40  
Altezza massima piattaforma/lavoro: m 3,89/5,89  
Ingombro della struttura: cm 135x200



**Ringhiera di protezione:** i parapetti SAFE formano insieme alle spalle con gradini una ringhiera di protezione regolamentare senza l'utilizzo di un modulo terminale. Ciò riduce i componenti ed i tempi di montaggio. Tempo Safe è ideale per i Noleggiatori.



**Nomenclatura componenti:**

- 1 Ruota con freno e gambe regolabili
- 2 Traversa diagonale
- 3 Spalla con gradini
- 4 Traversa orizzontale
- 5 Piano
- 7 Kit fermapiedi
- 8 Staffa stabilizzatrice
- 9 Parapetto Safe

**MONTAGGIO**



**RAPIDO**



**ISO 9000  
EN ISO  
9606**



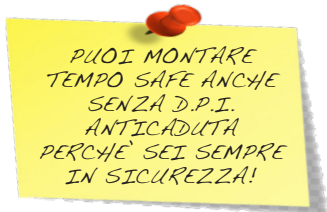
**IDEALE PER  
NOLEGGIATORI!**

**VANTAGGI DEL PARAPETTO SAFE:**


- Consente di montare/smontare il trabattello in totale sicurezza
- Consente un montaggio più rapido (si incastra e blocca con un solo gesto)
- Evita l'utilizzo del D.P.I. anticaduta per montaggio/smontaggio
- Riduce il numero di componenti ed il peso dell'intera struttura
- Comodo da trasportare ha la dimensione delle spalle con gradini

**FASI DI MONTAGGIO DEL PARAPETTO SAFE IN 10 FOTOGRAFIE**

VIDEO



Il parapetto SAFE è in alluminio leggero e facile da maneggiare



Si blocca con un click.  
Un solo movimento rapido e comodo.



Una volta montato il piano la ringhiera di protezione di 1 m è già pronta in opera

