



VIDEO




Target+ è un trabattello costituito da una geniale combinazione tra 2 scale trasformabili e una serie di traverse che rendono la struttura rigida e stabile. Target+ può essere usato a diverse altezze ed ogni componente è utilizzabile a sé. Con l'acquisto di un solo prodotto si ottengono numerose possibilità di utilizzo ed è ideale per lavori di imbiancatura e manutenzione fino ad un'altezza di lavoro di m 4,15. È costruito in leggerissimo profilo di alluminio (mm 75x25x1,5) con traverse e parapetti in acciaio verniciato con polveri epossidiche. Pochi componenti lo rendono leggero, poco ingombrante da trasportare e facile da montare in pochi minuti e senza bisogno di attrezzi. Indicato per utilizzo domestico e "fai da te".

Una base optional con 4 ruote dotate di freno consente anche l'utilizzo professionale secondo il D.Lgs.81/2008.

- ALTEZZA TOTALE: max m 3,55
- ALTEZZA LAVORO: max m 4,50
- ALTEZZA PIANO: max m 2,51
- DIMENSIONI PIANI C/BOTOLA IN WIREMES MULTISTRATO ZIGRINATO: m 1,55x0,45 (kg 10)
- Struttura in alluminio - Posizionabile ogni cm 28
- INGOMBRO DI BASE: m 1,86x1,00
- DISTANZA/SPESSORE PIOLI: cm 28/mm30x30
- 2 RUOTE: Ø mm 100
- PORTATA: kg 150 (compresa una persona)
- PESO TOTALE: kg 48
- CORREDO: ogni trabattello è dotato di manuale ed etichette di istruzioni
- Il manuale contiene il certificato di conformità



BASE IN ACCIAIO OPTIONAL: Lunghezza cm 93 - 4 ruote Ø 100 con freno Peso totale Kg 9. Con l'uso della base il trabattello si alza di mm 85 rispetto allo standard.



Base in acciaio optional dotata di 4 ruote con freno



Sistema di aggancio rapido delle traverse e dei parapetti

CONFORME
D.Lgs.
81/08



Altezza max a muro m 3,50



Altezza max a cavalletto m 2,10



Salita e discesa attraverso la botola del piano



Utilizzabile zoppo su scalinate








Altezza Piano m 0,95
Altezza di Lavoro m 3,00
Altezza Totale m 2,15

NORMATIVE E COLLAUDI: Target+ è costruito in conformità al D.LGS81/2008 per l'utilizzo nei luoghi di lavoro. Il trabattello è stato sottoposto a test interni fra i quali test di portata e di ribaltamento, documentati e certificati per poterne dichiarare la conformità al D.Lgs.81/2008 come indicato dalla guida tecnica INAIL del 2022. La portata di Kg 150 è stata collaudata positivamente. Leggere il manuale per tutte le indicazioni di sicurezza.







Le due scale (2 tronchi x 7 pioli) che costituiscono Target+ sono utilizzabili sia in appoggio che a cavalletto (peso cad. Kg 11)

TARGET			
CODICE	DESCRIZIONE	COMPONENTE	EURO
TTARGETFERMAPIE	fermapiede completo		
TTARGETPIANOLAV	piano lavoro con con botola		
TTARGETPIEDI	2 piedi stabilizzatore		
TTARGETRUOTE	2 ruote Ø 100 mm		
TTARGETSCALE	scala completa a 2 tronchi		
TTARGETSTABILIZ	stabilizzatore		
TTARGETTAPPOBASE	tappo di base		
TTARGETTAPPOFIN	tappo finale		
TTARGETTRAVDIAG	diagonale		
TTARGETTRAVORIZ	orizzontale		
TTARGETTRAVPROT	traversa ringhiera di protezione		
TTARGETVITERIA	kit viteria		

COMPONENTI VARI

GENIUS			
CODICE	DESCRIZIONE	COMPONENTE	EURO
TGENI015	fisarmonica di chiusura		
TGENI020	piano lavoro		
TGENI900	corrimano		
TGENI901	spalla con ruote		
TGENI902	spalla con tappi		

COMPONENTI VARI

MAGO			
CODICE	DESCRIZIONE	COMPONENTE	EURO
TMAGO061	spalla con piedini		
TMAGO062	spalla con ruote		
TMAGO063	piano di lavoro		
TMAGO064	traversa orizzontale		
TMAGO065	traversa diagonale		
TMAGO066	gradino ad innesto		

COMPONENTI VARI