




















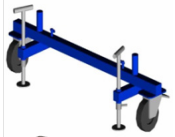













EUROTECH				EUROMEDIUM			
CODICE	DESCRIZIONE	COMPONENTE		CODICE	DESCRIZIONE	COMPONENTE	
AEUROTECH 001	davanzale terminale rosso		RINGHIERA DI PROTEZIONE	TDMED001	davanzale terminale rosso		RINGHIERA DI PROTEZIONE
TTECH1520	traversino terminale rosso			TDMED002	spalla terminale rossa		
AEUROTECH PARAPETT	parapetto EN1004			TDMED003	crociera terminale rossa		
AEUROTECH 000	davanzale		CAMPATA	TEUROMED 065EN	parapetto EN1004		CAMPATA
TTECH1500	spalla 5 gradini			TDMED505	davanzale		
TTECH1503	spalla 3 gradini			TEUROMED500	spalla		
TTECH1511 TTECH1510	crociera x spalla 3 gradini crociera x spalla 5 gradini e crociera di base		BASE	TDMED510	crociera		BASE
AEUROTECH STAFFA 420 905 327 328	stiffa stabilizzatrice EN1004 fascetta Ø 38 mm fascetta Ø 45 mm dado ad aletta x fascetta Ø 38 mm vite a martelletto			TEUROMED020 TEUROMED020M 420 328 327	stiffa stabilizzatrice stiffa uso esterno EN1004 fascetta Ø 38 mm vite a martelletto dado ad aletta x fascetta Ø 38 mm		
TTECH1545	elemento di base con ruote			TDMED509	tirante di base blu		
TTECH1014	livellatore a sfilo destro		PIANI	TDMED507 TDMED900	diagonale di base diagonale antitorsione		PIANI
TTECH1015	livellatore a sfilo sinistro			428 TPROF016 TDMED504EN	cappello per livellatore livellatore per base completo elemento di base ruote con freno		
TTECH1056	piano di base acciaio			AEUROMED RUOTAF	ruota Ø 150 mm con freno		
TTECH1501	spalla di passaggio		TDMED047	piano acciaio (elemento con botola)			
AEUROTECH 002	ruota Ø 200 mm con freno		TDMED046	piano acciaio (elemento senza botola)			
TTECH1055	piano acciaio (elemento con botola)		TDMED085	piano alluminio (elemento con botola)			
TTECH1054	piano acciaio (elemento senza botola)		TDMED084	piano alluminio (elemento senza botola)			
TTECH1085	piano alluminio (elemento con botola)		586E 587E 587E/A	fermapiede lungo in legno fermapiede corto in legno kit fermapiedi completo			
TTECH1084	piano alluminio (elemento senza botola)		592E 593E 592E/A	fermapiede lungo in legno fermapiede corto in legno kit fermapiedi completo			