

# RAMPE LEGGERE

alluminio



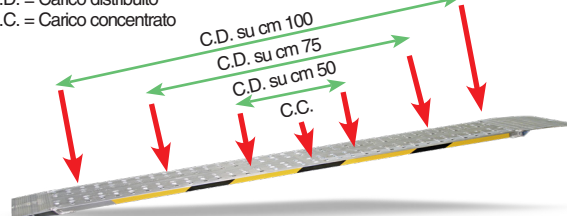
D.Lgs.  
206/2005  
CODICE DEL  
CONSUMO



RICHIEDI ANCHE IL  
CATALOGO PEDANE  
E MONORAMPE



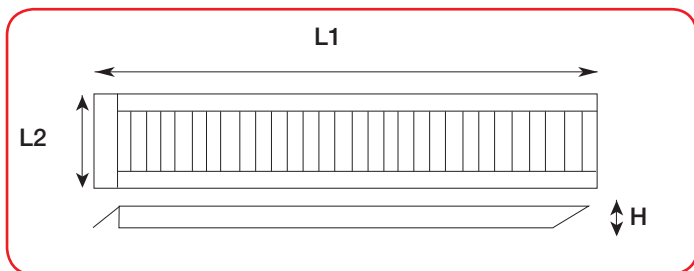
C.D. = Carico distribuito  
C.C. = Carico concentrato




Rampe leggere senza bordo. Il profilo con altezza 35 mm consente di costruire una serie di rampe molto leggere e comode per il carico scarico di piccoli mezzi. La bugnatura antiscivolo garantisce la massima aderenza ai mezzi. Le rampe pieghevoli da 1,5 - 2,0 e 2,5 metri sono ideali per i piccoli automezzi che possono trasportarle facilmente. Perfette per moto, camper, furgoni, hobby, giardinaggio, macchine per la pulizia, edilizia, quad, ecc.

- Struttura in alluminio estruso rinforzato
- Piano di calpestio in alluminio bugnato antiscivolo
- Testa rampa con foro centrale per fissare la rampa al veicolo
- Coda rampa con profilo triangolare per agevolare la salita dei mezzi

N.B.: è severamente vietato utilizzare mezzi con larghezza ruota maggiore di 20 cm in quanto potrebbe inficiare la portata della rampa. In caso di ruote larghe richiedere preventivo per rampe doppie da 40 cm



## Rampa pieghevole



TIPO	L1 cm	carico conc.	Portata coppia Kg			H cm	L2 cm	Peso cad kg	Cod. cad.
			passo 50 cm	passo 75 cm	passo 100 cm				
<b>RAMPE FISSE</b>									
RL 15	150	522	756	936	1.048	3,5	20	4,0	RLFISSA15
RL 20	200	357	472	548	648	3,5	20	5,0	RLFISSA20
RL 25	250	250	316	356	400	3,5	20	6,0	RLFISSA25
RL 30	300	175	216	240	264	3,5	20	8,0	RLFISSA30
<b>RAMPE PIEGHEVOLI</b>									
RLP15	150	389	570	700	780	3,5	20	5,0	RLPIEGHEVOLE15
RLP20	200	289	384	440	520	3,5	20	6,5	RLPIEGHEVOLE20
RLP25	250	229	292	328	364	3,5	20	7,5	RLPIEGHEVOLE25



**Espositore per negozi**  
Espositore da interni in  
acciaio e dotato di 4 ruote.