


REGINA⁺

Regina +



5 YEAR WARRANTY
5 ANNE GARANTIE
5 ANS DE GARANTIE



EN131 TESTED BY
GEISTET VON
TESTÉ PAR
TESTAT DE
TUV

ISO 9000
EN ISO
9606

DÉCRET
96333

EN REGINA+ with "boxed" D-profile + robust and high-performance for intensive use. The ladder under load has a lower torsion, and is even more resistant to the weight and movements of the operator, guaranteeing a longer life of the structure. REGINA is instead built with a standard C profile for lighter (non-intensive) professional use.

FR REGINA+ avec profil D « boxed » + robuste et performant pour un usage intensif. L'échelle sous charge a une torsion plus faible et est encore plus résistante au poids et aux mouvements de l'opérateur, garantissant une plus longue durée de vie de la structure. REGINA est plutôt construit avec un profil C standard pour une utilisation professionnelle plus légère (non intensive).

DE REGINA+ mit „boxed“ D-Profil + robust und leistungsstark für den intensiven Einsatz. Unter Last weist die Leiter eine geringere Torsion auf und ist noch widerstandsfähiger gegen das Gewicht und die Bewegungen des Bedieners, was eine längere Lebensdauer der Struktur garantiert. REGINA ist stattdessen mit einem Standard-C-Profil für den leichteren (nicht intensiven) professionellen Einsatz ausgestattet.

RO REGINA+ cu profil D „cutie“ + robust și performant pentru utilizare intensivă. Scara sub sarcină are o torsiune mai mică, și este și mai rezistentă la greutatea și mișcările operatorului, garantând o viață mai lungă a structurii. REGINA este în schimb construită cu un profil C standard pentru o utilizare profesională mai ușoară (neintensivă).



Optional



REGINA+



REGINA+

n.	m	m	m	cm	REGINA+		REGINA	
					Kg	cod.	Kg	cod.
3	1,45	0,69	2,54/2,74	44,00	5,2	SREGI+03	4,4	SREGH105
4	1,70	0,92	2,76/2,96	47,00	6,2	SREGI+04	5,2	SREGH108
5	1,95	1,16	3,00/3,20	49,00	6,6	SREGI+05	6,0	SREGH110
6	2,20	1,39	3,23/3,43	51,00	7,4	SREGI+06	6,6	SREGH120
7	2,45	1,61	3,46/3,66	54,00	8,8	SREGI+07	7,8	SREGH130
8	2,70	1,85	3,69/3,89	56,50	10,0	SREGI+08	8,8	SREGH140
10	3,20	2,30	4,15/4,35	61,50	12,0	SREGI+10	10,6	SREGH160
12	3,70	2,77	4,50/4,80	66,50	14,2	SREGI+12	12,8	SREGH170



Optional



cm 26x7x3



REGINA




(cm 25,5x30)



REGINA


Regina



VIDEO

REGINA[®] SPECIAL

Regina Special



YEAR WARRANTY
JAHRE GARANTIE
AN GARANTIESTIE
ANS DE GARANTIE
5

150 Kg

EN131
TESTED BY
GETEST VON
TESTÉ PAR
TESTAT DE
TUV

ISO 9000
EN ISO
9606


DÉCRET
96333



n.	m	m	m	cm	Kg	cod.
5	1,95	1,16	3,00/3,20	49,00	8,0	SREGISPO5
6	2,20	1,39	3,23/3,43	51,00	9,0	SREGISPO6
7	2,45	1,61	3,46/3,66	54,00	10,0	SREGISPO7
8	2,70	1,85	3,69/3,89	56,50	11,0	SREGISPO8
10	3,20	2,30	4,15/4,35	61,50	13,5	SREGISP10
12	3,70	2,77	4,50/4,80	66,50	16,0	SREGISP12



(cm 25,5x30)



EN Step ladder equipped with platform, bodyguard and handrail. Ideal for light professional use. In ribbed extruded aluminum, it is built by welding the steps to the uprights, obtaining an ultra-resistant monolith.

FR Escabeau équipé d'une plate-forme, d'un garde-corps et d'une main courante. Idéal pour un usage professionnel léger. En aluminium extrudé nervuré, il est construit en soudant les marches aux montants, obtenant un monolithe ultra résistant.

DE Trittleiter ausgestattet mit Plattform, Personenschutz und Handlauf. Ideal für den leichten professionellen Einsatz. Es besteht aus geripptem extrudiertem Aluminium und wird durch Schweißen der Stufen an die Pfosten hergestellt, wodurch ein äußerst widerstandsfähiger Monolith entsteht.

RO Scara dotata cu platforma, protectie corp si balustrada. Ideal pentru utilizare profesională ușoară. Din aluminiu extrudat nervurat, este construit prin sudarea treptelor la montanți, obținându-se un monolit ultrarezistent.



VIDEO



EN The tool tray and the handrails are packed inside the ladder. For this reason, the transport size is low and the risk of damage to the accessories during transport is eliminated. The climbing handrails allow the operator a secure grip. They are mounted outside the ladder upright, increasing the width on the platform and making the operator's work more comfortable.


FR Le plateau à outils et les mains courantes sont emballés à l'intérieur de l'échelle. Pour cette raison, la taille de transport est faible et le risque d'endommagement des accessoires pendant le transport est éliminé. Les mains courantes d'escalade permettent à l'opérateur une prise sûre. Ils sont montés à l'extérieur de l'échelle, ce qui augmente la largeur de la plate-forme et rend le travail de l'opérateur plus confortable.

DE Die Werkzeugablage und die Handläufe sind in der Leiter untergebracht. Aus diesem Grund ist das Transportmaß gering und die Gefahr einer Beschädigung des Zubehörs beim Transport entfällt. Die Steighandläufe ermöglichen dem Bediener einen sicheren Halt. Sie werden außerhalb des Leiterstegs montiert, was die Breite der Plattform vergrößert und die Arbeit des Bedieners komfortabler macht.

RO Tava pentru scule și balustradele sunt ambalate în interiorul scării. Din acest motiv, dimensiunea de transport este redusă și riscul de deteriorare a accesoriilor în timpul transportului este eliminat. Balustradele pentru urcare permit operatorului o prindere sigură. Acestea sunt montate în exteriorul scării în poziție verticală, măbind lățimea pe platformă și făcând munca operatorului mai confortabilă.

REGINA[®] LARGE

Regina Large



EN Designed for intensive professional use, it has an increased width of 50 mm which allows you to mount a wider and more comfortable aluminum platform. The operator works with a level of comfort found only on stepladders. The legs sit wrapped within the uprights with ample room for movement.

FR Conçu pour un usage professionnel intensif, il a une largeur augmentée de 50 mm qui permet de monter une plateforme en aluminium plus large et plus confortable. L'opérateur travaille avec un niveau de confort que l'on ne trouve que sur les escabeaux. Les jambes sont enveloppées dans les montants avec une grande liberté de mouvement.

DE Es wurde für den intensiven professionellen Einsatz entwickelt und verfügt über eine größere Breite von 50 mm, sodass Sie eine breitere und komfortablere Aluminiumplattform montieren können. Der Bediener arbeitet mit einem Komfort, den man sonst nur auf Stehleitern findet. Die Beine sitzen in den Pfosten und bieten ausreichend Bewegungsfreiheit.



RO Conceput pentru utilizare profesională intensivă, are o lățime crescută de 50 mm ceea ce vă permite să montați o platformă din aluminiu mai lată și mai confortabilă. Operatorul lucrează cu un nivel de confort întâlnit doar pe scări. Picioarele stau înfășurate în montanți, cu spațiu amplu pentru mișcare.



VIDEO



cm 31x7x3



(cm 25,5x35)



YEAR WARRANTY
JAHRE GARANTIE
AN GARANTIE
ANS DE GARANTIE
5



EN131
TESTED BY
GETESTET VON
TESTAT PAR
TESTAT DE
TÜV

ISO 9000
EN ISO
9606

DÉCRET
96333



n.	m	m	m	cm	Kg	cod.
3	1,45	0,69	2,54/2,74	47,00	7,0	SREGILO3
4	1,70	0,92	2,76/2,96	50,00	7,8	SREGILO4
5	1,95	1,16	3,00/3,20	52,00	8,4	SREGILO5
6	2,20	1,39	3,23/3,43	54,00	9,4	SREGILO6
7	2,45	1,61	3,46/3,66	57,00	11,0	SREGILO7
8	2,70	1,85	3,69/3,89	59,50	12,2	SREGILO8
10	3,20	2,30	4,15/4,35	64,50	14,4	SREGILO10
12	3,70	2,77	4,50/4,80	70,50	16,8	SREGILO12

REGINA[®] VIP

Regina Vip

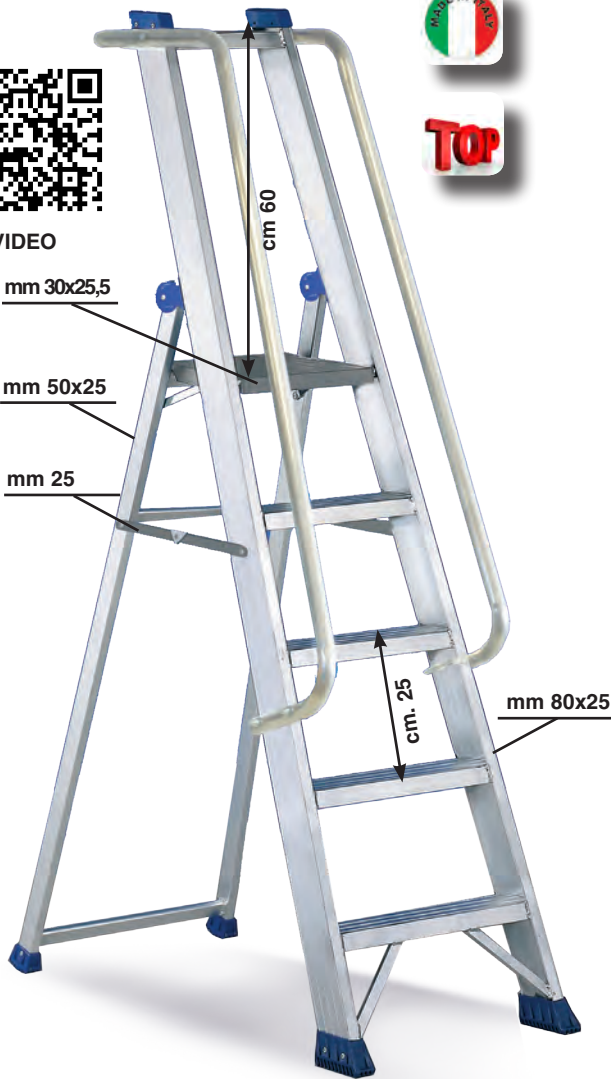


VIDEO

mm 30x25,5

mm 50x25

mm 25



TOP

YEAR WARRANTY
JAHRE GARANTIE
AN GARANTEESE
ANS DE GARANTIE
5



150
Kg



EN131
TESTED BY
GESTET VON
TESTE PAR
TESTAT DE
TUV

ISO 9000
EN ISO
9606

DÉCRET
96333

EN Designed for intensive professional use, it features a series of features that make it possible to increase the comfort of using and moving the ladder.




FR Conçue pour un usage professionnel intensif, elle présente une série de fonctionnalités qui permettent d'augmenter le confort d'utilisation et de déplacement de l'échelle.

DE Sie ist für den intensiven professionellen Einsatz konzipiert und verfügt über eine Reihe von Funktionen, die es ermöglichen, den Komfort beim Benutzen und Bewegen der Leiter zu erhöhen.

RO Conceput pentru utilizare profesională intensivă, are o serie de caracteristici care fac posibilă creșterea confortului utilizării și deplasării scării.



(cm 13x29x3)



(cm 25,5x35)

EN The tool tray and the handrails are packed inside the ladder. For this reason, the transport size is low and the risk of damage to the accessories during transport is eliminated. The climbing handrails allow the operator a secure grip. They are mounted outside the ladder upright, increasing the width on the platform and making the operator's work more comfortable.

FR Le plateau à outils et les mains courantes sont emballés à l'intérieur de l'échelle. Pour cette raison, la taille de transport est faible et le risque d'endommagement des accessoires pendant le transport est éliminé. Les mains courantes d'escalade permettent à l'opérateur une prise sûre. Ils sont montés à l'extérieur de l'échelle, ce qui augmente la largeur de la plate-forme et rend le travail de l'opérateur plus confortable.

DE Die Werkzeugablage und die Handläufe sind in der Leiter untergebracht. Aus diesem Grund ist das Transportmaß gering und die Gefahr einer Beschädigung des Zubehörs beim Transport entfällt. Die Steighandläufe ermöglichen dem Bediener einen sicheren Halt. Sie werden außerhalb des Leiterstegs montiert, was die Breite der Plattform vergrößert und die Arbeit des Bedieners komfortabler macht.

RO Tava pentru scule și balustradele sunt ambalate în interiorul scării. Din acest motiv, dimensiunea de transport este redusă și riscul de deteriorare a accesoriilor în timpul transportului este eliminat. Balustradele pentru urcare permit operatorului o prindere sigură. Acestea sunt montate în exteriorul scării în poziție verticală, măbind lățimea pe platformă și făcând munca operatorului mai confortabilă.



n.	m	m	m	cm	Kg	cod.
5	1,95	1,16	3,00/3,20	52,00	10,0	SREGVIP05
6	2,20	1,39	3,23/3,43	54,00	11,2	SREGVIP06
7	2,45	1,61	3,46/3,66	57,00	13,2	SREGVIP07
8	2,70	1,85	3,69/3,89	59,50	15,5	SREGVIP08
10	3,20	2,30	4,15/4,35	64,50	17,2	SREGVIP10
12	3,70	2,77	4,50/4,80	70,50	20,0	SREGVIP12

REGINA® 4WD

Regina 4WD

Vip / Large



VIDEO

mm 30x25,5

mm 50x25

mm 25

cm 60



mm 80x25

Regina Vip 4WD

YEAR WARRANTY
JAHRE GARANTIE
AN GARANTIESIE
ANS DE GARANTIE
5



EN131
TESTED BY
GETESTET VON
TESTÉ PAR
TÜV

ISO 9000
EN ISO
9606

DÉCRET
96333

EN Version with 4 self-braking wheels with spring which allows the ladder to rest on its feet when the operator is on board, preventing it from moving. Once down, the feet lift up and the operator can comfortably push the ladder.

FR Version à 4 roues auto-freînées avec ressort qui permet à l'échelle de reposer sur ses pieds lorsque l'opérateur est à bord, l'empêchant de bouger. Une fois en bas, les pieds se soulèvent et l'opérateur peut confortablement pousser l'échelle.

DE Version mit 4 selbstbremsenden Rädern mit Feder, die es der Leiter ermöglichen, auf ihren Füßen zu ruhen, wenn der Bediener sie benutzt. Ein Verrutschen wird so verhindert. Nach dem Absenken heben sich die Füße an und der Bediener kann die Leiter bequem schieben.

RO Versiune cu 4 roti auto-frânate cu arc care permite scarii sa se sprijine pe picioare atunci cand operatorul este la bord, impiedicand miscarea acestuia. Odata coborata, picioarele se ridica si operatorul poate impinge confortabil scara.



(cm 13x29x3) (REGINA VIP 4WD)



(cm 25,5x35)



Regina Large 4WD



LARGE				VIP			
n.	m	m	m	Kg	cod.	Kg	cod.
3	1,45	0,69	2,54/2,74	10,0	SREGILWD03	-	-
4	1,70	0,92	2,76/2,96	10,8	SREGILWD04	-	-
5	1,95	1,16	3,00/3,20	11,4	SREGILWD05	13,0	SREGMPWD05
6	2,20	1,39	3,23/3,43	12,4	SREGILWD06	14,2	SREGMPWD06
7	2,45	1,61	3,46/3,66	14,0	SREGILWD07	16,2	SREGMPWD07
8	2,70	1,85	3,69/3,89	15,2	SREGILWD08	18,5	SREGMPWD08
10	3,20	2,30	4,15/4,35	17,4	SREGILWD10	20,2	SREGMPWD10
12	3,70	2,77	4,50/4,80	19,8	SREGILWD12	23,0	SREGMPWD12