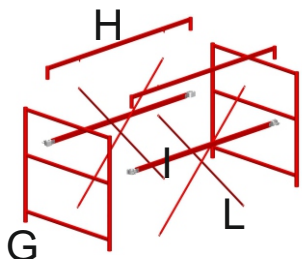
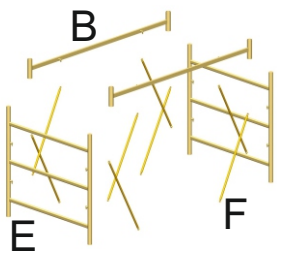


TRABATTELLO PROFESSIONAL

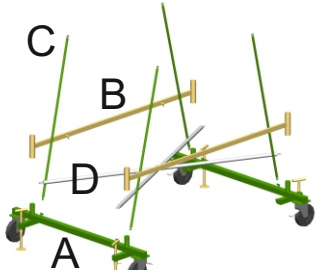
RINGHIERA m 1,20

L 4 crociere terminali
H 2 davanzali terminali
G 2 spalle terminali
I 2 paraginocchia



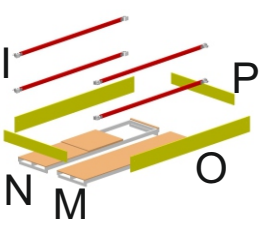
CAMPATA m 1,20

F 8 crociere
B 2 davanzali
E 2 spalle (3 gradini)




BASE m 0,50

A 2 elementi verdi
(2 ruote diam.200/freno+2 livellatori)
B 2 davanzali
C 4 crociere di base
D 2 diagonali di base



PIANO E PARAPETTI AGGIUNTIVI

I 4 parapetti aggiuntivi
P 2 fermapiedi corti
O 2 fermapiedi lunghi
N 1 piano con botola
M 1 piano senza botola



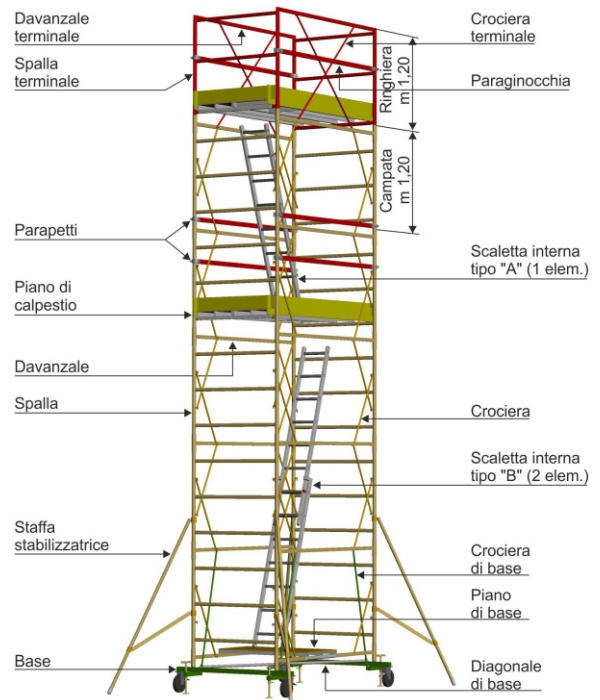
ACCESSORI

Q 4 staffe stabilizzatrici
R scaletta interna doppia (da m 2,2 a 3,6)
S scaletta interna singola (m 2 o 2,2)
T piano di base

RINGHIERA DI PROTEZIONE TERMINALE h m 1,20

2	G	H	L	I
ROSSO	ROSSO	ROSSO	ROSSO	ROSSO

elemento	COMPONENTI DELLE CAMPATE h m 1,20			CAMPATA	STAFFE
	E	B	F	Q	Q
disegno					
colore	ZINCATO	ZINCATO	ZINCATO	ZINCATO	ZINCATO
nome	SPALLA	DAVANZALE	CROCIERA	CAMPATA	STAFFE
m	N.	N.	N.	N.	N.
1,70	2	2	4	1	0
2,90	2	2	4	1 + ringhiera di prot.	0
4,10	4	4	12	2 + ringhiera di prot.	0
5,30	6	6	20	3 + ringhiera di prot.	4
6,50	8	8	28	4 + ringhiera di prot.	4
7,70	10	10	36	5 + ringhiera di prot.	4
8,90	12	12	44	6 + ringhiera di prot.	4
10,10	14	14	52	7 + ringhiera di prot.	4
11,30	16	16	60	8 + ringhiera di prot.	4
12,50	18	18	68	9 + ringhiera di prot.	4
13,70	20	20	76	10 + ringhiera di prot.	4



SCALETTE INTERNE, PIANI, PARAPETTI E FERMAPIEDI MINIMI OBBLIGATORI, IN BASE ALL'ALTEZZA, PER LE NORME EUROPEE UNIEN1004.

