



Altezza di sollevamento massima m 8,70


- Opera elettricamente a 230 V o 110 V
- Sistema anticaduta automatico
- Facile da trasportare e riporre in spazi ristretti
- Forche reversibili
- Gambe pieghevoli facilmente installabili in pochi secondi
- Design compatto, facile da spostare al lavoro successivo
- Facile da caricare su un pick-up.
- Ruote da 250 mm consentono di attraversare terreni accidentati.
- Base con vite di sollevamento a 3 funzioni:
 - Dispositivo di stazionamento (blocca la macchina)
 - Da utilizzare su terreni in pendenza (livella la macchina)
 - Per smontare facilmente le gambe (solleva la macchina)

Motore di sollevamento

- Con freno ad eccitazione magnetica (freno in caso di interruzione di corrente)
- Trasmissione a due stadi per una lunga durata
- Quadro elettrico con arresto di emergenza



Vite di sollevamento



Motore di sollevamento
2230 v or 110 v

Versione speciale "Filo Muro"

- Sollevatore multiuso con contrappeso.
- Per utilizzo a filo del muro.
- Sollevatore di materiale multiuso per cantiere o officina.

Il telaio è dotato di gambe stabilizzatrici a scomparsa ciascuna con livellatore a vite che ne consentono l'utilizzo su terreni in pendenza.

- Motore 230/110 V- monofase 50/60 Hz
- Argano manuale doppia manovella (freno automatico)
- Portata massima 350 kg / 8 m




Con motore elettrico




Carrucola in acciaio



Traversa di rinforzo



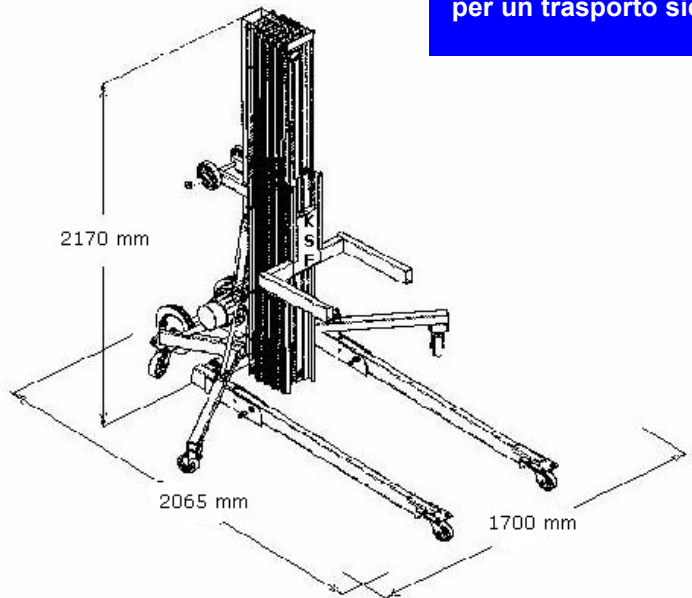
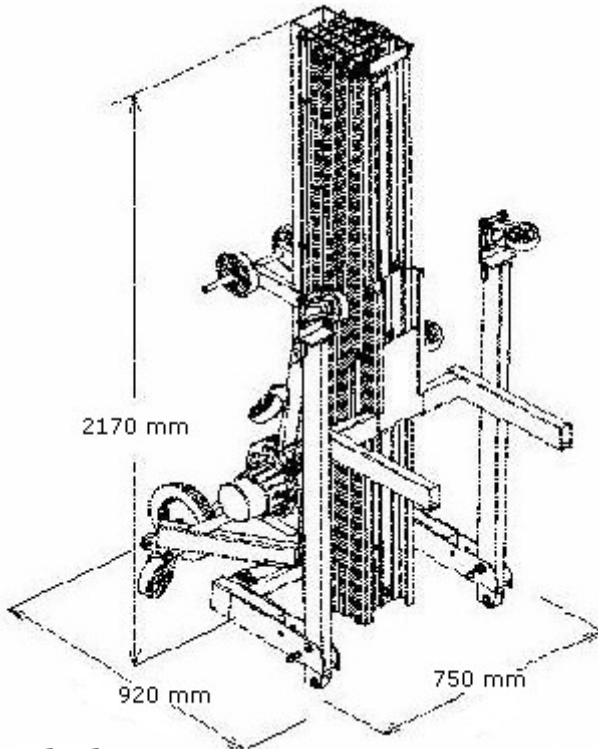
Ruote di trasporto Ø 250 mm



Bolle di livello



Cavo sotto il basamento in acciaio e punto di sollevamento della gru per un trasporto sicuro



		ES - 850	ES - 700	ES - 550
Altezza chiuso	m	2,17	2,17	2,17
H. di sollevamento (Forche su)	m	8,16	6,64	4,98
H. di sollevamento (Forche giù)	m	8,71	7,16	5,53
Portata max	kg	300	300	300
Lunghezza-Larghezza (chiuso)	mm	900 x 760	900 x 760	900 x 760
Lunghezza-Larghezza (aperto)	mm	1850 x 1700	1850 x 1700	1850 x 1700
Luce libera da terra (Forche su)	mm	170	170	170
Luce libera da terra (Forche giù)	mm	580	580	580
Dimensione forche	cm	64x56	64x56	64x56
Dimensioni di trasporto	cm	94x77x230	94x77x230	94x77x230
Peso	kg	240	219	198

