


# Accessori per TRABATTELLI

## Ancoraggio per trabattelli



Ancoraggio universale per trabattelli con sezione montante massima da 50 mm. Ogni confezione è dotata di tubo scorrevole e morsetto girevole. Consigliamo 2 ancoraggi (uno per lato) ogni 2 piani (4 m). Ancoraggio facile da montare in pochi secondi. La piastra di appoggio è dotata di fori per il fissaggio con tasselli idonei (tipo/numero) a cura del cliente. Il tubo regolabile da 50 cm consente di superare eventuali ostacoli in facciata.

(cod. TANCORAGGIO)

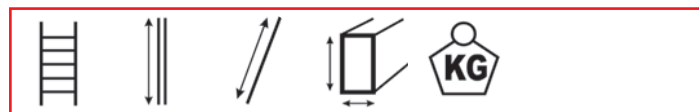


## Scalette interne per trabattelli




Scalette interne dotate di ganci per la salita all'interno dei modelli Professional, Dingo, Cervino, Tempo Tech, Jolly.

- STRAB001EN Scaletta singola 8 gr. m 2,2 e STRAB002 Scaletta doppia da m 2,4 a m 3,6 per trabattelli a norma italiana
- STRABEN001 Scaletta singola 7 gr. m 2 e STRABEN002 Scaletta doppia autoportante da m 2,0 a m 3,4 per trabattelli professional/major a norme europee EN1004



n.	m	m	mm	Kg	Cod.
1x8	2,2	2,2	57x27	4,0	<b>STRAB001EN</b>
1x7	2,0	2,0	57x27	3,5	<b>STRABEN001</b>
2x8	2,2	3,6	57x27	7,8	<b>STRAB002</b>
2x8	2,0	3,4	57x27	12,0	<b>STRABEN002</b>

## Porta documenti universale per trabattelli



Contenitore in alluminio che può essere montato ad altezza del viso con l'apposito morsetto su trabattelli di qualsiasi marca e materiale. Perfettamente adatto al montaggio su profilo mm 50 svolge perfettamente il suo lavoro anche se montato su tubi di diametro inferiore. Leggero e resistente consente di conservare il manuale ed eventuali documenti di cantiere che rimangono sempre a disposizione e a portata di mano dell'operatore e degli eventuali organi di controllo competenti, evitando multe salate o rimproveri per averlo smarrito o scordato. Il manuale non si rovina anche in caso di maltempo in quanto il contenitore non consente alla pioggia di penetrare all'interno. Anche in caso di carico e scarico da automezzo è resistente agli urti. Per i modelli TEMPO TECH sul contenitore è apposta l'etichetta identificativa del trabattello che può essere così immediatamente consultata. Si monta e smonta e si apre e chiude in pochi secondi.

(cod. TCONTENTORE050)



Peso Kg 1,3

## Servotech (montaggio sicuro parapetti)



Consente il montaggio/smontaggio in sicurezza dei parapetti di protezione stando con i piedi sul piano inferiore come indicato dalla norma europea EN1004.1. Montati i parapetti dal basso, l'operatore sale sul piano superiore in totale sicurezza protetto su tutti i lati. Per Tempo Tech e Jolly.

(cod. TSERVOTECH)



## Livellatore telescopico su ruote



Grazie al sistema telescopico, serve a livellare il trabattello consentendone lo spostamento in presenza di marciapiedi o leggero pendio. Rapido da montare e molto stabile, è costruito in acciaio, pesa Kg 12,5 ed è dotato di ruota Ø 200 mm con freno. Regolazione 50 cm.

(In fase di lavoro si ha comunque l'obbligo di montare le 4 staffe stabilizzatrici). Per Professional, Dingo, Euromedium.

cod. TPROF017



CONFORME  
D.Lgs.  
81/08

