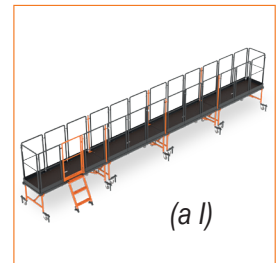
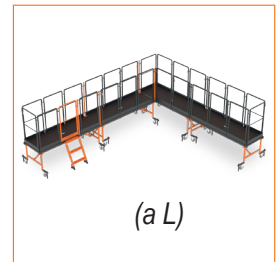
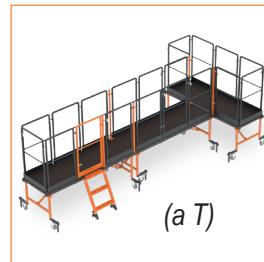


Piattaforme modulari per il lavoro in quota

MODULAR

La piattaforma che si adatta ad ogni esigenza



Tante combinazioni possibili

UN CONCETTO INNOVATIVO

► Diverse piattaforme sono combinabili per formare un camminamento adatto ad ogni esigenza di intervento. Permettono di lavorare in sicurezza in quota su grandi superfici.



MODULO BASE
Piattaforma
190x60 cm in
compensato
antisdrucchiolo



The mark of responsible forestry

*A norme italiane
D.Lgs.81/2008*

Piattaforme modulari per il lavoro in quota



► MOBILE

- La piattaforma è dotata di 4 ruote girevoli antiforatura dotate di freni e stabilizzatori ultrarapidi da montare.
- Contro un muro, gli stabilizzatori possono ruotare verso l'interno e le ringhiere possono essere rimosse per essere il più vicino possibile al muro.
- Piattaforma in legno antiscivolo certificato FSC. Il passaggio attraverso una porta è possibile ruotando gli stabilizzatori. Non è necessario smontare la struttura per passare dalle porte.



► LAVORO SICURO

- Una volta bloccate le ruote e attivati gli stabilizzatori, l'utente può lavorare e camminare sulla piattaforma in tutta sicurezza.

► 2 MODULI DISPONIBILI

MODULO BASE

- x 1 scaletta di accesso
- x 1 cancello
- x 1 piattaforma
- x 7 parapetti
- x 1 carrello




MODULO AGGIUNTIVO

- x 1 piattaforma
- x 6 parapetti
- x 2 paletti di unione
- x 2 agganci
- x 1 carrello



► MODULARE

- L'altezza della piattaforma è regolabile tramite gambe telescopiche facilmente regolabili, da 68 cm a 1 m di altezza. Ciò consente di raggiungere un'altezza massima di lavoro di 3 m, ideale per interni.
- I gradini di accesso e il cancello sono rimovibili e possono essere posizionati indipendentemente in qualsiasi posizione.
- Le piattaforme sono facilmente associabili tra loro grazie ai paletti di collegamento. Il camminamento da una piattaforma all'altra avviene senza barriere.



► FACILMENTE TRASPORTABILE

- Un carrello facilita il trasporto. E' possibile spostare la piattaforma e tutti gli elementi in una volta sola.
- Tutto passa attraverso una porta.
- Tutti gli elementi vengono consegnati direttamente sul carrello e tenuti con una cinghia (pallet da m 0,80 x 0,80 x 2,20)

	Kg	Cod.		EAN 347913+
MODULO BASE	84	500800	1	5008002
MODULO AGGIUNTIVO	71	500810	1	5008101