

Mago S



TMAGOS06



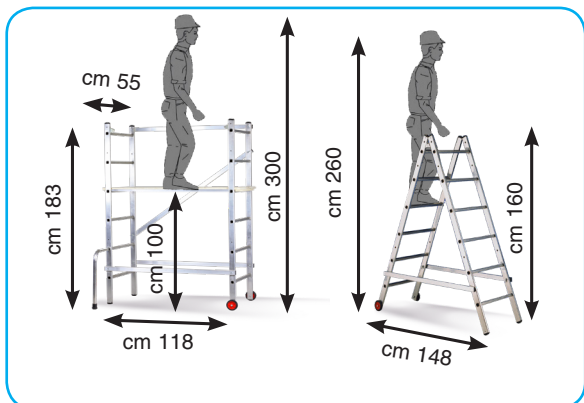
CONFORME
D.Lgs.
81/08



Piolo estraibile per la salita
comoda dell'operatore



Piano in legno con
rinforzi in alluminio



NORMATIVE E COLLAUDI: Mago è costruito in conformità al D.LGS81/2008 per l'utilizzo nei luoghi di lavoro (pur essendo progettato per uso domestico). Il trabattello è stato sottoposto a test interni fra i quali test di portata e di ribaltamento, documentati e certificati per poterne dichiarare la conformità al D.Lgs.81/2008 come indicato dalla guida tecnica INAIL del 2022. La portata di Kg 100 è stata collaudata positivamente. Leggere il manuale per tutte le indicazioni di sicurezza.

Piccolo trabattello concepito per utilizzo leggero, domestico e per il "fai da te". Trasformabile in scala, è costruito in leggerissimo alluminio e completamente smontabile. Si sposta con estrema facilità tramite le rotelle in PVC e passa attraverso porte standard e corridoi.

Può essere utilizzato in 3 posizioni.

- Piccolo trabattello (altezza di lavoro m 3)
- Scala singola da 6 pioli (altezza di lavoro m 2,8)
- Scala a cavalletto (altezza di lavoro m 2,6)

Con l'aggiunta della Prolunga Optional può inoltre essere utilizzato in altre 3 posizioni:

- Scala a cavalletto con guardacorpo (altezza di lavoro m 3,6)
- Trabattello zoppo su scalinate
- Scala a cavalletto zoppa su scalinate
- Prolunga Optional: **Cod. TMAGO067**

- INGOMBRO BASE: m 1,18x0,55, peso Kg 12
- PORTATA: kg 100 (compresa 1 persona)
- PROFILO: mm 50 x 20
- DIAMETRO RUOTE IN PVC: mm 100 + 2 tamponi in pvc
- PASSO PIOLI: cm 28
- ALTEZZA MAX DI LAVORO: m 3,00
- PIANO: in legno con longheroni di rinforzo in alluminio. (ingombro utile cm 107 x 50)
- CORREDO: manuale ed etichette di istruzioni.
- Imballo in termoretraibile con poster.



VIDEO



Mago trasformato in scala doppia



Mago con prolunga optional
(posizione a scala con guardacorpo)








Mago con prolunga optional per
scalinate (posizione a trabattello)









Mago con prolunga optional per
scalinate (posizione a scala)

TARGET			
CODICE	DESCRIZIONE	COMPONENTE	EURO
TTARGETFERMAPIE	fermapiede completo		
TTARGETPIANOLAV	piano lavoro con con botola		
TTARGETPIEDI	2 piedi stabilizzatore		
TTARGETRUOTE	2 ruote Ø 100 mm		
TTARGETSCALE	scala completa a 2 tronchi		
TTARGETSTABILIZ	stabilizzatore		
TTARGETTAPPOBASE	tappo di base		
TTARGETTAPPOFIN	tappo finale		
TTARGETTRAVDIAG	diagonale		
TTARGETTRAVORIZ	orizzontale		
TTARGETTRAVPROT	traversa ringhiera di protezione		
TTARGETVITERIA	kit viteria		

COMPONENTI VARI

GENIUS			
CODICE	DESCRIZIONE	COMPONENTE	EURO
TGENI015	fisarmonica di chiusura		
TGENI020	piano lavoro		
TGENI900	corrimano		
TGENI901	spalla con ruote		
TGENI902	spalla con tappi		

COMPONENTI VARI

MAGO			
CODICE	DESCRIZIONE	COMPONENTE	EURO
TMAGO061	spalla con piedini		
TMAGO062	spalla con ruote		
TMAGO063	piano di lavoro		
TMAGO064	traversa orizzontale		
TMAGO065	traversa diagonale		
TMAGO066	gradino ad innesto		

COMPONENTI VARI