



CONFORME
D.Lgs.
81/08

Con m 0,50 in più di lunghezza rispetto al modello Professional offre le stesse sue caratteristiche di sicurezza e facilità di montaggio con l'aggiunta di una superficie di lavoro a parete ed a soffitto maggiorata del 30%.

- ALTEZZE COMPONENTI: da m 1,70 a m 13,70
- INGOMBRO: m 2,50 x 1,20
- PORTATA MAX: kg 200/m² (comprese 2 persone)
- CAMPATA: altezza m 1,20, peso kg 28
- MONTANTI in tubo di acciaio tondo Ø mm 45
- CORREDO: ogni trabattello è dotato di manuale ed etichette di istruzioni.
- Il manuale contiene il certificato del costruttore.
- Tutti i componenti sono marchiati con anno di fabbricazione e logo Svelt

ELENCO
RICAMBI
A PAGINA
31

- **TPROL030** Prezzo di vendita al metro di altezza (campata m 1,20)
- **TPROL000K** Nuovo Kit terminali 2025
- **TPROL010DL** Base componibile: altezza da terra m 0,50, completa di ruote pivotanti Ø 200 con freno, 4 livellatori, 2 diagonali; peso kg 38
- **APROLSTAFFA** N. 4 staffe stabilizzatrici, peso Kg 20

EN ISO
14732
EN ISO
9606-1



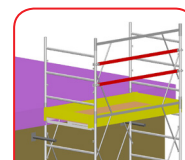
Su richiesta: ancoraggio rapido regolabile. Se il trabattello viene ancorato le staffe stabilizzatrici non sono obbligatorie ma devono essere montate in caso di spostamento.

(cod. **APROLANCORAGGIO**)

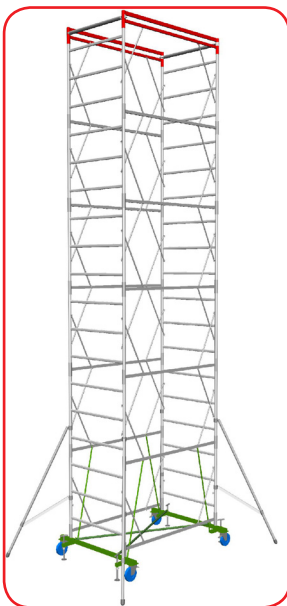


ACCESSORI

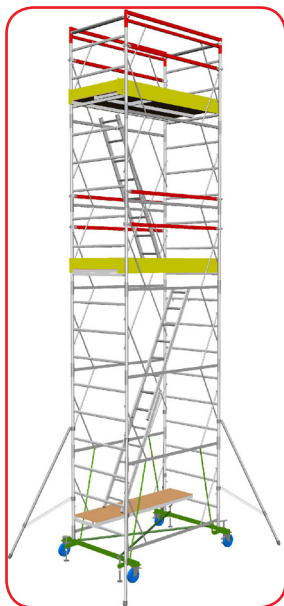
- **TPROL080** Piano alluminio con botola (m 2,50 x 1,00) - Kg 39
- **APROLPIANOBASE** Piano di Base acciaio (m 1,25 x 0,56) - Kg 9
- **APROLSCAL1** Scaletta interna singola alluminio m 2,2 - Kg 4,0
- **APROLSCAL2** Scaletta interna doppia m 2,2/3,6 - Kg 7,8
- **TPROL065** 4 parapetti obbligatori per ogni piano aggiuntivo
- **Altri accessori a pag. 61**



I TRABATELLI PROFESSIONAL SONO CERTIFICATI DA SVELT SECONDO D.LGS. 81/08 PER LO SBARCO SU TETTI E COPERTURE. SISTEMA DI SBARCO RIPORTATO NEL MANUALE D'USO SENZA BISOGNO DI ACCESSORI AGGIUNTIVI



Professional L. solo Struttura



















Professional L. Full Optional

Altezze		Staffe n.	Campate n. m 1,20	Nuovi Terminali	A NORME ITALIANE D.L.G.81/2008 (ancoraggio obbligatorio oltre m 4,00 di altezza al piano di lavoro)												
piano	totale				lavoro	Solo struttura	Struttura + 1 piano completo	Struttura + piani completi (1 botola) con interasse max m 3,6	Struttura + piani completi (1 botola) interasse max m 3,6 + piano di base e scalette doppie	Professional Lungo full optional: tutti gli accessori sono inclusi come da tabella (piani con 1 botola e scalette singole e doppie)							
					A					Piani completi	Piano di base	Scalette intermedie	Scaletta di base				
1,90	2,90	3,90	4	2	2A+2B	APROLSS29	APROLSP29	-	-	-	-	-	-	-	-	-	-
3,10	4,10	5,10	4	3	2A+2B	APROLSS41	APROLSP41	-	-	APROLSF41	1	1	-	-	-	-	-
4,30	5,30	6,30	4	4	2A+2B	APROLSS53	APROLSP53	APROLSC53	2	APROLSF53	2	2	-	-	-	-	-
5,50	6,50	7,50	4	5	2A+2B	APROLSS65	APROLSP65	APROLSC65	2	APROLSF65	2	2	APROLSS65	2	1	1	1
6,70	7,70	8,70	4	6	2A+2B	APROLSS77	APROLSP77	APROLSC77	2	APROLSF77	2	2	APROLSS77	2	1	1	1
7,90	8,90	9,90	4	7	2A+2B	APROLSS89	APROLSP89	APROLSC89	2	APROLSF89	2	2	APROLSS89	3	1	2	1
9,10	10,10	11,10	4	8	2A+2B	APROLSS101	APROLSP101	APROLSC101	3	APROLSF101	3	3	APROLSS101	3	1	2	1
10,30	11,30	12,30	4	9	2A+2B	APROLSS113	APROLSP113	APROLSC113	3	APROLSF113	3	3	APROLSS113	4	1	3	1
11,50	12,50	13,50	4	10	2A+2B	APROLSS125	APROLSP125	APROLSC125	4	APROLSF125	4	4	APROLSS125	4	1	3	1
12,70	13,70	14,70	4	11	2A+2B	APROLSS137	APROLSP137	APROLSC137	4	APROLSF137	4	4	APROLSS137	5	1	4	1

L'ancoraggio è obbligatorio oltre 4 m di altezza al piano e i piani intermedi devono essere dotati di fermapiedi. Per comprendere il numero e il tipo dei singoli pezzi per ogni altezza (D.Lgs.81/08) vedi pagina 17.

Ricambi PROFESSIONAL LUNGO

PROFESSIONAL LUNGO		
CODICE	DESCRIZIONE	COMPONENTE
TPROL001	davanzale terminale rosso in esaurimento	
TPROL011	davanzale terminale rosso 2025	
TPROL003	crociera terminale rossa	
TPROL997	paraginocchia DLGS.81/08	
TPROL110	davanzale	
APROL001	spalla	
APROL002	crociera	
APROLSTAFFA 420 905 327 328	staffa stabilizzatrice fascetta Ø 38 mm fascetta Ø 45 mm dado ad aletta x fascetta Ø 38 mm vite a martelletto	
TPROL995	tirante di base	
TPROL996	diagonale di base	
428 TPROF016 APROL004	cappello per livellatore livellatore per base completo elemento di base ruote con freno	
332	doppio cuneo	
APROLRUOTAF	ruota Ø 200 mm con freno	
TPROL085	piano alluminio (elemento con botola)	
TPROL084	piano alluminio (elemento senza botola)	
586/A 587 586/B	fermapiede lungo in legno fermapiede corto in legno kit fermapiedi completo	

RINGHIERA DI PROTEZIONE

CAMPATA

BASE

PIANI